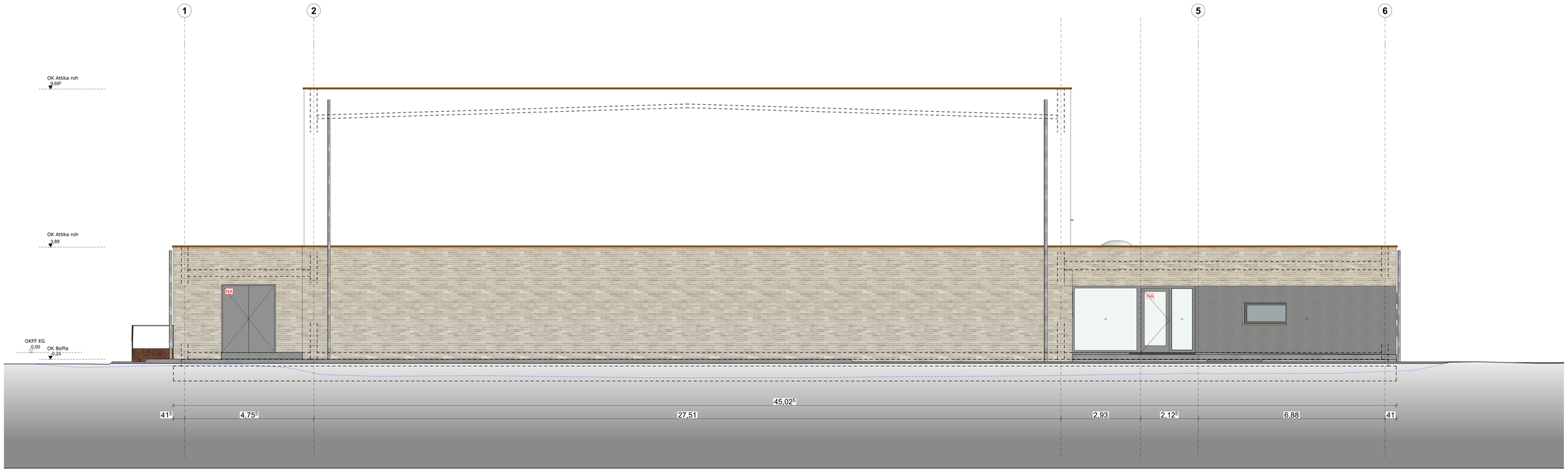

Ansicht West

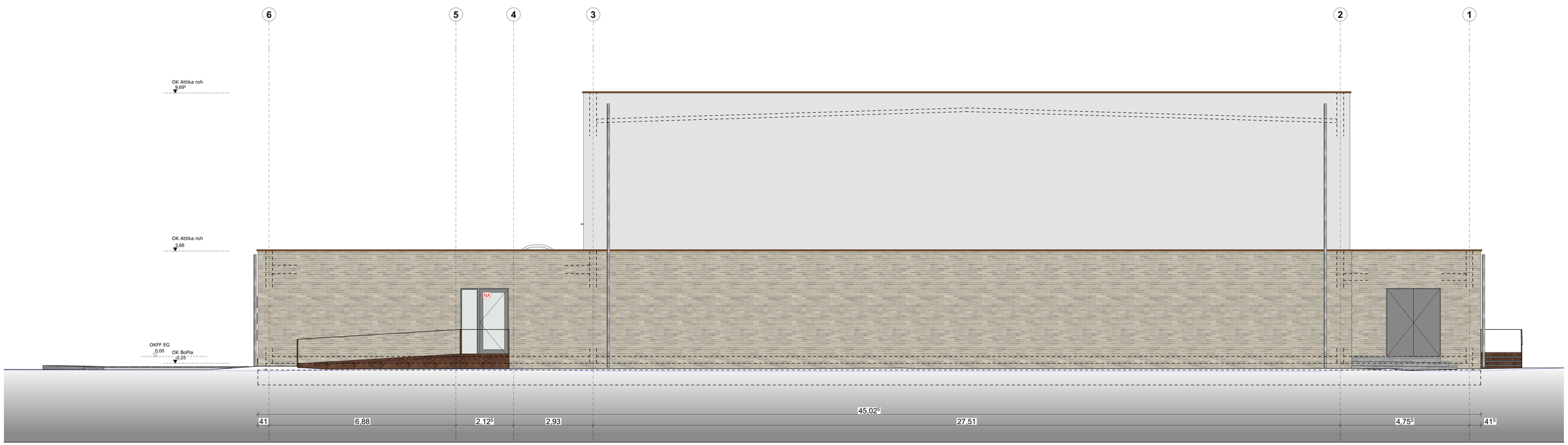

Ansicht Ost

Legende allgemein *Die Pläne des Fachplaners sind zu beachten!*

- Bauteil-Aufsicht
- Bauteil-Untersicht, (oberhalb der Schnittlinie)
- Bauteil-verdeckt, (unterhalb eines anderen Bauteil)
- Stahlbeton
- HLZ
- KS-RDK2
- MW Verblender
- Schotter
- Dämmung Miwo
- Neubau Wände+Decken
- Bestand Wände+Decken
- Abbruch Wände+Decken

OKFF = Oberkante Fertigfußboden
OKRF = Oberkante Rohfußboden
UKRD = Unterkante Rohdecke
UKgD = Unterkante abgehängte Decke
VK = Vorderkante
AK = Außenkante
ÜZ = Überzug
UZ = Unterzug
BRH = Brüstungshöhe
BE = Bodenniveau

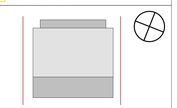

Hinweis zu Plänen

Alle Maße sind vom Unternehmen zu prüfen. Unstimmigkeiten sind unverzüglich dem Architekten zu melden.
Neben dieser Zeichnung sind die Ausschreibung, die statischen Berechnungen mit Positions- und Bewehrungsplänen (s. Pläne 35 Schalungen+Lafiel), sowie die Pläne der Haustechnischen Gewerke zu beachten.
Abweichungen der Zeichnungen untereinander sind dem Architekten anzuzeigen.

- Alle Höhenangaben beziehen sich auf OKFF FE = 0,00
- Tür- und Brüstungshöhen beziehen sich auf OKFF des jeweiligen Raumes
- Fensterhöhen beziehen sich auf OK Rohfußboden

INDEX	DATUM	GEZ.	ÄNDERUNGSINHALT

ANLAGE ZUM LV
Stand 30.10.2025

PROJEKT

Neubau 3-fach-Sporthalle Delbrück

BAUHERR:	BAUORT:
Stadt Delbrück **Hinnebreichallee 20** **33129 Delbrück**	**Nordring** **33129 Delbrück** **Flur: 11** **Flurstücke: 1597**

ARCHITEKT
architektur-werk-stadt
BALHORN WEWER KARHOFF
Ebener Straße 37
33102 Paderborn
FON 05251 / 694490
FAX 05251 / 694491
info@architektur-werk-stadt.de
www.architektur-werk-stadt.de

PLAN-NR. **DSH-A-A-A-AN-WO-0-V**

PLANINHALT

Ansicht West u Ost

GEZEICHNET	MASSTAB	DATUM
Wi	**1:50**	**20.10.2025**
PLANUNGSPHASE		PROJEKT NR.
Ausführung		**2312**

architektur-werk-stadt BALHORN WEWER KARHOFF
Datum: 30.10.2025
Plan: Ansicht West u Ansicht Ost
C:\Users\Wi\Desktop\2312_DSH.pln